

ДЕКЛАРАЦИЯ О СООТВЕТСТВИИ

1. Заявитель ООО «Д-Линк Трейд», выполняющее функции иностранного изготовителя в части обеспечения соответствия, поставляемой продукции обязательным требованиям и в части ответственности за несоответствие поставляемой продукции обязательным требованиям, действующее на основании договора № 01/14 от 01 декабря 2014 г. с компанией «**D-Link Corporation**», расположенной по адресу: No.289, Shihnu 3rd Rd., Neihu District, Taipei, Тайвань, зарегистрированное 29.12.2010г. Межрайонной инспекцией ФНС №1 по Рязанской обл., ОГРН 1106229004067; по адресу 390043, Россия, Рязанская обл. г. Рязань, проезд Шабулина, д. 16, тел: +7 (495) 744-00-99, e-mail: vl@dlink.ru

в лице Генерального директора Владимира Эриковича Липпинга, действующего на основании Устава, утвержденного 29.10.2010,

заявляет, что коммутатор передачи данных **DGS-1510-52** (далее – коммутатор), технические условия № DL-DGS-1510-TU, изготавливаемый на заводе Alpha Networks (Jie Kuo District, Chang An, Dongguan City, Guangdong Province, China (Китай),

соответствует требованиям Правил применения оборудования, реализующего технологии коммутации кадров, утвержденных приказом Мининформсвязи России № **158** от 07.12.2006 г. (зарегистрирован в Минюсте России 21.12.2006 г., регистрационный № 8655) и Правил применения оборудования проводных и оптических систем передачи абонентского доступа, утв. приказом № **112** Министерства информационных технологий и связи Российской Федерации от 24.08.2006 г. (зарегистрирован в Минюсте России 04.09.06г., регистрационный № 8194)


и не окажет дестабилизирующее воздействие на целостность, устойчивость функционирования и безопасность единой сети электросвязи Российской Федерации.

2. Назначение и техническое описание

2.1. Версия программного обеспечения – 1.

2.2. Комплектность:

№	Название	Количество
1	коммутатор передачи данных DGS-1510-52	1
2	кабель электропитания	1
3	инструкция по эксплуатации	1
4	компакт-диск с руководством пользователя	1
5	SFP - трансивер DEM-310GT	2
6	SFP - трансивер DEM-311GT	2
7	SFP - трансивер DEM-312GT2	2
8	SFP - трансивер DEM-314GT	2
9	SFP - трансивер DEM-315GT	2
10	SFP - трансивер DEM-330T	2
11	SFP - трансивер DEM-330R	2
12	SFP - трансивер DEM-331T	2
13	SFP - трансивер DEM-331R	2
14	SFP - трансивер DGS-712	2
15	SFP - трансивер DEM-302S-LX	2
16	SFP - трансивер DEM-302S-BXD	2
17	SFP - трансивер DEM-302S-BXU	2
18	трансивер SFP+ DEM-431XT	2
19	трансивер SFP+ DEM-431XT-DD	2
20	трансивер SFP+ DEM-432XT	2
21	трансивер SFP+ DEM-432XT-DD	2
22	трансивер SFP+ DEM-433XT	2
23	трансивер SFP+ DEM-433XT-DD	2
24	трансивер SFP+ DEM-434XT	2


В.Э. Липпинг

Стр. 1
Страниц 3

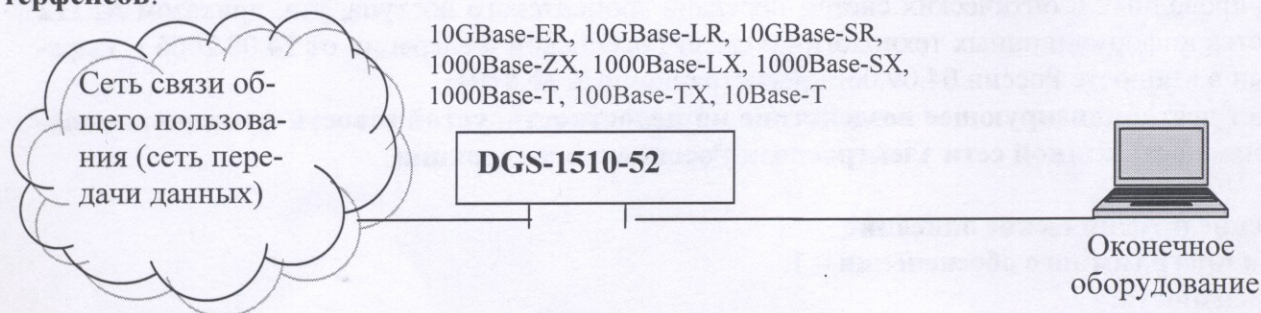
25	трансивер SFP+ DEM-436XT-BXD	2
26	трансивер SFP+ DEM-436XT-BXU	2
27	пассивный кабель DEM-CB100S	1
28	пассивный кабель DEM-CB300S	1
29	пассивный кабель DEM-CB700S	1

2.3. Условия применения на сети связи общего пользования Российской Федерации: в качестве коммутатора передачи данных, реализующего технологии коммутации кадров, с функциями оборудования систем передачи абонентского доступа.

2.4. Выполняемые функции: коммутатор предназначен для реализации доступа к сети передачи данных с применением технологии коммутации кадров. Оборудование содержит 48 портов с интерфейсом Ethernet 10/100/1000Base-T, 2 SFP-порта 1000Base-X и 2 порта SFP+ 10GBase-X. К SFP-портам могут подключаться SFP-трансиверы с интерфейсами 1000Base-T/1000Base-SX/1000Base-LX/1000Base-ZX, к портам SFP+ могут подключаться трансиверы SFP+ с интерфейсами 10GBase-SR/10GBase-LR/10 GBase-ER. Поддержка стека протоколов IPv4/v6.

2.5. Емкость коммутационного поля – не выполняет функций коммутации каналов.

2.6. Схема подключения к сети связи общего пользования, с обозначением реализуемых интерфейсов:



2.7. Характеристики радиоизлучения – радиоизлучение отсутствует.

2.8. Электрические (оптические) характеристики:

- электрический интерфейс 10Base-T: среда передачи - неэкранированная симметричная пара категории 3, топология – звездообразная, код - манчестерский, линейная скорость передачи данных - 10 Мбит/с, максимальная длина сегмента – 100 м;


- электрический интерфейс 100Base-TX: среда передачи - 2 симметричные пары (STP или UTP) категории 5, топология – звездообразная, код - MLT3, 4В/5В, линейная скорость передачи данных - 125 Мбит/с, максимальная длина сегмента – 100 м;

- электрический интерфейс 1000BASE-T: среда передачи - 4 симметричные пары категории 5; топология – точка-точка; код - 4D-ПAM; линейная скорость передачи данных – 1000 Мбит/с; максимальная длина сегмента – 100 м;

- оптический интерфейс 1000Base-SX: топология – точка-точка, линейная скорость – $1,25 (1 \pm 100 \cdot 10^{-6})$ ГБод, диапазон центральных длин волн – 770-860 нм, тип волокна – MMF, код – двоичный NRZ, 8В/10В, уровень средней мощности на передаче – максимальный 0 дБм; минимальный -9,5 дБм; минимальный коэффициент экстинкции 9,0 дБ; уровень средней мощности на приеме – максимальный 0 дБм; минимальный -17,0 дБм, максимальная протяженность линии – 550 м;

- оптический интерфейс 1000Base-LX: топология – точка-точка, линейная скорость – $1,25 (1 \pm 100 \cdot 10^{-6})$ ГБод, диапазон центральных длин волн – 1270-1355 нм, тип волокна – SMF, код – двоичный NRZ, 8В/10В, уровень средней мощности на передаче – максимальный -3,0 дБм; минимальный -11,0 дБм; минимальный коэффициент экстинкции 9,0 дБ; уровень средней мощности на приеме – максимальный -3,0 дБм; минимальный -19,0 дБм, максимальная протяженность линии – 5000 м;

- оптический интерфейс 1000Base-ZX: топология – точка-точка, линейная скорость – $1,25 (1 \pm 100 \cdot 10^{-6})$ ГБод, диапазон центральных длин волн – 1520-1580 нм, тип волокна – SMF, код – двоичный NRZ, 8В/10В, уровень средней мощности на передаче – максимальный 5,0 дБм; минимальный -4,0 дБм; минимальный коэффициент экстинкции 9,0 дБ; уровень средней мощности на


В.Э. Липпинг

приеме – максимальный -23,0 дБм; минимальный -3,0 дБм, максимальная протяженность линии – 70000 м.

- оптический интерфейс 10 GBase-SR: топология – точка-точка, линейная скорость – $10,3125(1\pm 100\times 10^{-6})$ ГБод, диапазон центральных длин волн – 840-860 нм, тип волокна – MMF, код – кодовые группы 64В/66В, уровень средней мощности на передаче – максимальный ≤ -1 дБм; минимальный -7,3дБм; минимальный коэффициент экстинкции 3дБ; уровень средней мощности на приеме – максимальный -1дБм; минимальный -9,9дБм, максимальная протяженность линии (для MMF 50,0 мкм) – 300 м;

- оптический интерфейс 10 GBase-LR: топология – точка-точка, линейная скорость – $10,3125(1\pm 100\times 10^{-6})$ ГБод, диапазон центральных длин волн – 1260-1355 нм, тип волокна – SMF, код – кодовые группы 64В/66В, уровень средней мощности на передаче – максимальный 0,5 дБм; минимальный -8,2дБм; минимальный коэффициент экстинкции 3,5дБ; уровень средней мощности на приеме – максимальный 0,5дБм; минимальный -14,4дБм, максимальная протяженность линии – 10 000м;

- оптический интерфейс 10 GBase-ER: топология – точка-точка, линейная скорость – $10,3125(1\pm 100\times 10^{-6})$ ГБод, диапазон центральных длин волн – 1530-1565 нм, тип волокна – SMF, код – кодовые группы 64В/66В, уровень средней мощности на передаче – максимальный 4,0 дБм; минимальный -4,7дБм; минимальный коэффициент экстинкции 3,0дБ; уровень средней мощности на приеме – максимальный -1,0 дБм; минимальный -15,8 дБм, максимальная протяженность линии – 40 000 м.

2.9. Реализуемые интерфейсы – Ethernet 10Base-T, 100Base-TX, 1000Base-T, 1000Base-SX, 1000Base-LX, 1000Base-ZX, 10GBase-SR, 10GBase-LR, 10GBase-ER.

2.10. Условия эксплуатации, включая климатические и механические требования, способы размещения: коммутатор сохраняет свои технические характеристики:

– при температуре окружающей среды от -5° до $+50^{\circ}\text{C}$;

– при относительной влажности воздуха до 95% при температуре $+25^{\circ}\text{C}$.

Предназначен для использования внутри помещений.

2.11. Электропитание осуществляется от источника переменного тока 220В/50Гц, макс. потребляемая мощность 38 Вт.

2.12. Сведения о наличии или отсутствии встроенных средств криптографии и приемников глобальных спутниковых навигационных систем – имеются средства криптографии, используемые для защиты технологических каналов сетей связи общего пользования. Отсутствуют приемники глобальных спутниковых навигационных систем.

3. Декларация принята на основании протокола испытаний № МТТ ДС2_0676/14_DGS-1510 от 25.08.2015 г. (Испытательная лаборатория Закрытого акционерного общества «Испытательный центр МирТелеТест», аттестат аккредитации Федерального агентства связи №ИЛ-26-06 от 20.09.2011, действителен до 20.09.2016).

Декларация составлена на двух листах.

4. Дата принятия декларации

26.08.2015

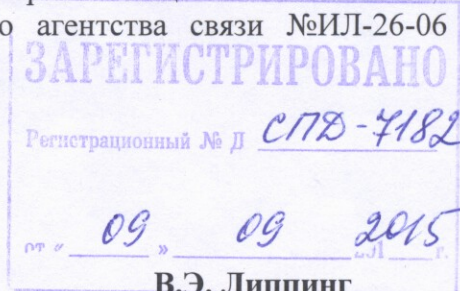
Декларация действительна до

26.08.2025

М.П.



Генеральный директор
ООО «Д-Линк Трейд»



В.Э. Липпинг
И.О. Фамилия

5. Сведения о регистрации декларации соответствия в Федеральном агентстве связи

М.П.



Уполномоченный представитель
Федерального агентства связи

В.В. Шелихов
И.О. Фамилия
Заместитель руководителя
Федерального агентства связи